

- Śrubokrętem krzyżowym otwórz w aucie kryt komory baterii, włóż 3 baterie „AA”, skontroluj prawidłową polaryzację. Zakręć śrubokrętem dokładnie pokrywę krytu baterii. Patrz rysunek nr 1.
- Śrubokrętem krzyżowym otwórz w pilocie komorę baterii, włóż 2 baterie „AA”, skontroluj polaryzację. Następnie zamknij kryt komory śrubokrętem. Patrz rysunek nr 2.
- Przez każdym rozpoczęciem zabawy jest konieczna synchronizacja pilota z autem w następujący sposób: włącz pilota i auto - pozycja ON, jeżeli wskaźnik LED na pilocie przestanie świecić, auto jest gotowe do zabawy. Wciśnij przycisk na pilocie, wskaźnik się rozświeci.
- Jeżeli LED wskaźnik ściemnieje - wymień wybite baterie na nowe.
- Jeżeli auto traci moc, wymień baterie.
- Piloty o częstotliwości 2,4 GHz są kompatybilne do obsługi kilku aut jednocześnie bez zakłóceń pod warunkiem, że synchronizacja pojedynczych aut z pilotem przebiegła pomyślnie tak jak jest to opisane powyżej. To znaczy: pierwszy pilot jest połączony z pierwszym autem (auto i pilot są włączone), dopiero potem można włączyć drugiego pilota i połączyć go z drugim modelem auta.
- Po zakończeniu zabawy wyłącz i auto i pilota - pozycja OFF. Jeżeli nie bawisz się dłuższy czas wyjmij baterie.

FUNKCJE I WŁASNOŚCI

Rysunek pilota jest tylko ilustracyjny.

- Wciśnij przycisk do przodu, auto się podniesie i rozjedzie do przodu.



ISTRUKCJA OBSŁUGI ZDALNIE STEROWANEGO AUTA

Szanowny kliencie, dziękujemy za zakup zdalnie sterowanego auta. W przypadku jakichkolwiek pytań prosimy o kontakt z naszą firmą.

ConQuest entertainment

Niniejsza instrukcja obsługi dotyczy następującego modelu auta: 17000R.

Częstotliwość: 2400 MHz do 2483,5 MHz
Maksymalny zasięg pilota (EIRP): Nie więcej niż 10 mW.

Zawartość opakowania:

- 1x auto
- 1x pilot

Baterie:


- Auto 3x „AA” baterie – nie są dołączone do zestawu
- Pilot 2x „AA” baterie – nie są dołączone do zestawu

! OSTRZEŻENIE:
Produkt zawiera małe elementy – istnieje ryzyko połknięcia. Nieodpowiednie dla dzieci we wieku poniżej 3 lat.

Nie wyrzucaj instrukcji, zachowaj ją na później.

RASTAR GROUP


Add: Xinghui Industrial Park, Xiadao Road, Shanghai, Chenghai, Shantou, Guangdong, China.
Http://www.rastar.com



- Wciśnij przycisk skrętu w lewo, auto skręci w lewo.



- Wciśnij przycisk skrętu w prawo, auto skręci w prawo.



Funkcje: do przodu, do tyłu, skręt w lewo, skręt w prawo, jedź do przodu.

UWAGI

- Nie używaj różnych typów baterii, nie korzystaj z nowych i używanych baterii jednocześnie. Zużyte baterie muszą być z auta usunięte.
- Baterie może wymienić jedynie osoba dorosła. Uważaj na polaryzację. Na złączach zasilania nie może dojść do zwarcia.
- Baterie, które nie są wielokrotnego użytku, nie doładowuj. W celu doładowania wyjmij baterie z zabawki. Obsługiwać ładowarkę może jedynie osoba dorosła albo dziecko od 8 roku życia. Zawsze używaj ładowarki dostosowanej do rodzaju baterii. Uszkodzone baterie nie mogą być ponownie ładowane.
- Ładowanie baterii musi się odbywać pod nadzorem osoby dorosłej.
- Korzystaj tylko z typu baterii podanych przez producentów.
- Nie wkładaj anteny i kabli do gniazda wyjściowego.
- Nie wciskaj anteny, kabli, USB kabla czy wtyczki akumulatora do gniazda wyjściowego.
- Jeżeli ciecz z akumulatora wyleje się na skórę, natychmiast oczyść dane miejsce pod bieżącą wodą.


- Ładuj baterie (wielokrotnego użytku) przynajmniej raz za 3 miesiące w celu przedłużenia ich żywotności.
- Plastikowe opakowanie nie jest przeznaczone do zabawy i może spowodować uduszenie. Przechowuj go w miejscu niedostępnym dla dzieci.
- Segreguj zużyte baterie i akumulatory. Nigdy nie wyrzucaj ich do ognia!

• Jeżeli auto traci na swojej mocy, może to oznaczać, że niektóre funkcje nie działają poprawnie. Najwyższy czas wymienić baterie na nowe albo doładować obecne (jeżeli są wielokrotnego ładowania).


• Nikdy nie korzystaj z auta w piasku, w śniegu albo w wodzie.

• Zawsze kieruj anteną pilota na auto, nigdy przed. Jeżeli auto jest zbyt daleko od anteny, nie musi działać poprawnie. Jeżeli antena jest wygięta, ostrożnie ją wyprostuj.

- Nie korzystaj z auta we frekwentowanych miejscach albo pod kablami wysokiego napięcia. Może to spowodować zakłócenia w działaniu pilota i kierowaniu autem.



- Nie wystawiaj samochodu na bezpośrednie działanie promieni słonecznych czy wysokich temperatur. Jeżeli nie korzystasz z auta, wyłącz go.



Poniższe rysunki mogą się różnić od produktu.

OPRAWY I KONSERWACJA

- Jeżeli nie używasz zabawki, wyjmij baterie.
- Zabawki czyść suchym i czystym materiałem.
- Nie wystawiaj samochodu na bezpośrednie działanie promieni słonecznych.
- Przechowuj zabawki w suchym miejscu.
- Regularnie kontroluj pojazd jeśli nie doszło do uszkodzenia. Nie korzystaj z auta dopóki nie zostanie naprawione.

PIELĘGNACJA I KONSERWACJA

- Jeżeli nie używasz zabawki, wyłącz ją.
- Zabawki czyść suchym i czystym materiałem.
- Nie wystawiaj samochodu na bezpośrednie działanie promieni słonecznych.
- Przechowuj zabawki w suchym miejscu.
- Zabawka nie może być zanurzona w wodzie ponieważ doszłoby do uszkodzenia części elektronicznych.

RADY I WSKAZÓWKI

- Nie używaj różnych typu baterii, nie korzystaj z nowych i używanych baterii jednocześnie (tylko pilot).
- Doładowywanie baterii może wykonywać wyłącznie osoba dorosła.
- Nie doprowadź do zwarcia.
- Wkładaj baterie według instrukcji – odpowiednia polaryzacja.
- Baterie, które nie są wielokrotnego użytku, nie doładowywuj.
- Baterie do wielokrotnego ładowania muszą być wyciągnięte z pilota przed ładowaniem.
- Korzystaj tylko z baterii polecanych przez producentów.
- Zużyte baterie usuń z pilota.
- Nie mieszaj nowych i starych baterii.
- Nie wystawiaj baterii na bezpośrednie działanie promieni słonecznych, wody i ognia.
- Jeżeli ciecz z akumulatora wyleje się na skórę, natychmiast oczyść dane miejsce pod bieżącą wodą.
- Zawsze używaj ładowarki dostosowanej do rodzaju baterii.
- Plastikowe opakowanie nie jest przeznaczone do zabawy i może spowodować uduszenie. Przechowuj go w miejscu niedostępnym dla dzieci.
- Segreguj zużyte baterie i akumulatory. Nigdy nie wyrzucaj ich do ognia!

Dystrybutor:

ConQuest entertainment a.s.
Kolbenova 962/27d, Praha 9
info@cqe.pl
www.toy.cz
tel: 284 000 160